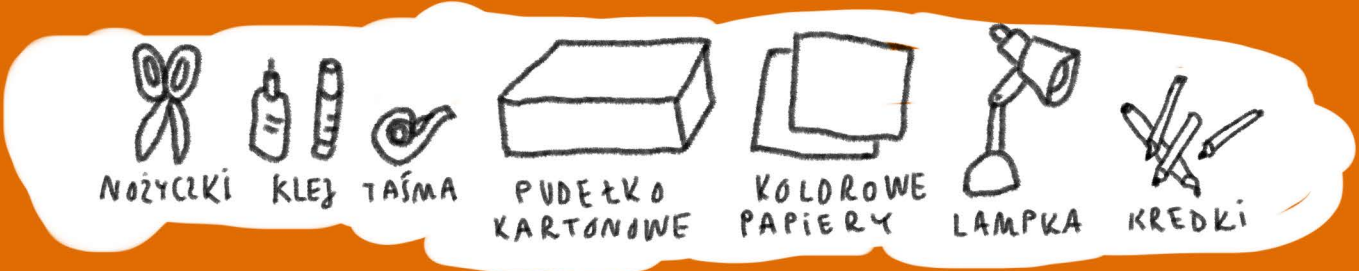


3.


LAMPKĘ MOŻEMY WYKORZYSTAĆ RÓWNIEŻ JAKO ELEMENT SCENOGRAFI W TEATRZE.

TEATRZYK

Naryskuj!



1. WYTNIJ JEDNĄ ŚCIANKĘ W PUDEŁKU TAK ABY ZOSTAWIĆ KRAWĘDZIE OK. 1 CM

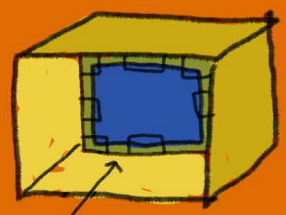
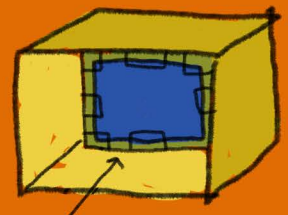
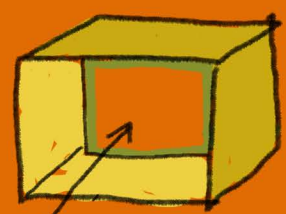


4. NARYSUJ NA BIAŁEJ KARTCE I POKOLORUJ RÓŻNE FIGURKI DO TEATRZYKU.



5. WŁÓŻ FIGURKI DO PUDEŁKA

6. ODWRÓĆ PUDEŁKO, ZGAŚ ŚWIATŁO W POKOJU I ZAPAL LAMPKĘ. GOTOWE!



2. WŁÓŻ KARTKĘ WIELKOŚCI ŚCIANKI (NIE WYCIĘTEGO OTWORU).

3. PRZYKLEJ KARTKĘ W DOWOLNYM KOLORZE DO KRAWĘDZI WYCIĘTEJ ŚCIANKI.



PAPIER NIE MOŻE BYĆ GRUBY